



ТЕРРИТОРИАЛЬНЫЙ ОРГАН ФЕДЕРАЛЬНОЙ СЛУЖБЫ
ГОСУДАРСТВЕННОЙ СТАТИСТИКИ
ПО РОСТОВСКОЙ ОБЛАСТИ

Оперативные итоги развития сельского хозяйства Ростовской области. Рыболовство и рыбоводство.



январь-февраль 2023 года



ФЕДЕРАЛЬНАЯ СЛУЖБА
ГОСУДАРСТВЕННОЙ СТАТИСТИКИ

Оперативные итоги развития сельского хозяйства

Ростовской области

январь-февраль 2023 года

- 01 ПОГОЛОВЬЕ СЕЛЬСКОХОЗЯЙСТВЕННЫХ ЖИВОТНЫХ
- 02 ПРОИЗВОДСТВО ПРОДУКЦИИ ЖИВОТНОВОДСТВА
- 03 РЕАЛИЗАЦИЯ ПРОДУКЦИИ РАСТЕНИЕВОДСТВА
- 04 РЕАЛИЗАЦИЯ ПРОДУКЦИИ ЖИВОТНОВОДСТВА
- 05 РЫБОЛОВСТВО И РЫБОВОДСТВО

* Ежемесячные данные оперативной статистики





ПОГОЛОВЬЕ КРУПНОГО РОГАТОГО СКОТА В ХОЗЯЙСТВАХ ВСЕХ КАТЕГОРИЙ

ПО СОСТОЯНИЮ НА 1 МАРТА

Структура поголовья крупного рогатого скота по категориям хозяйств,
в % от хозяйств всех категорий

2023

Поголовье КРС



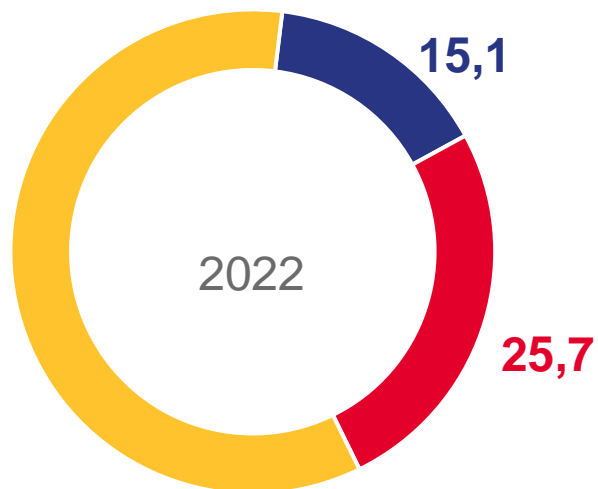
634,7

ТЫСЯЧ ГОЛОВ

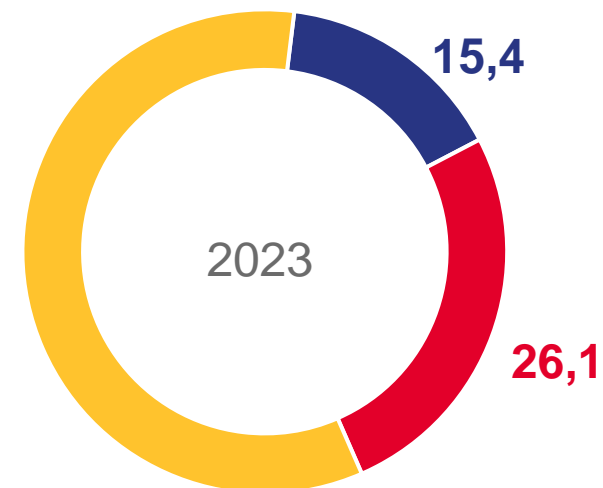
100,3 %

в % к 1 марта 2022 г.

59,2



58,5



Хозяйства населения



Сельскохозяйственные
организации



Крестьянские (фермерские)
хозяйства





ПОГОЛОВЬЕ СВИНЕЙ В ХОЗЯЙСТВАХ ВСЕХ КАТЕГОРИЙ

ПО СОСТОЯНИЮ НА 1 МАРТА

2023

Поголовье Свиной



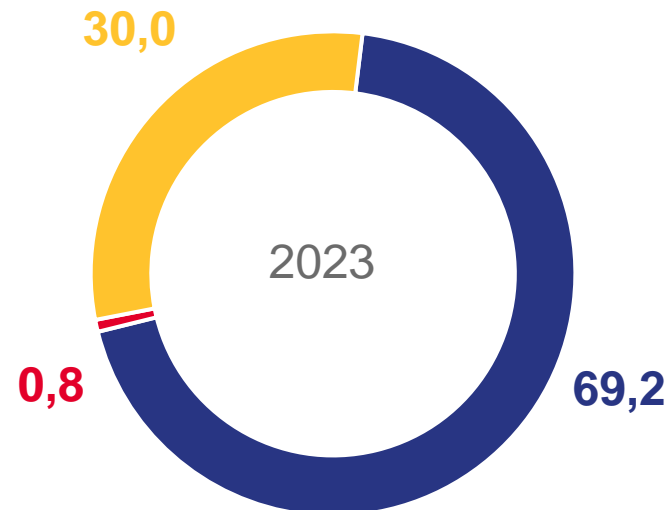
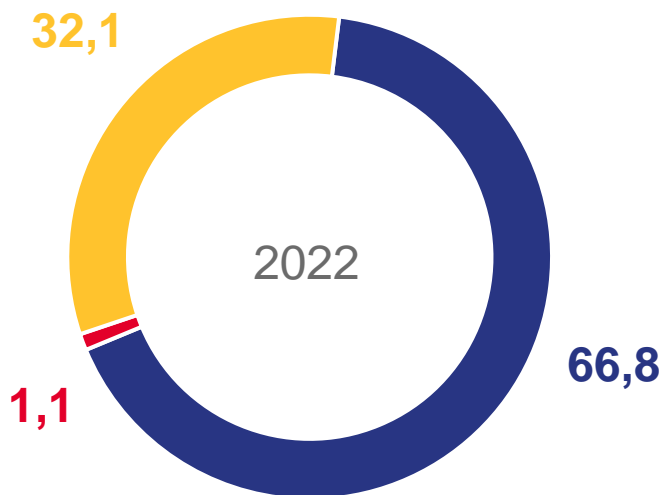
331,7

тысяч голов

96,7 %

в % к 1 марта 2022 г.

Структура поголовья свиней по категориям хозяйств, в % от хозяйств всех категорий



Хозяйства населения



Сельскохозяйственные организации



Крестьянские (фермерские) хозяйства





ПОГОЛОВЬЕ ОВЕЦ И КОЗ В ХОЗЯЙСТВАХ ВСЕХ КАТЕГОРИЙ

ПО СОСТОЯНИЮ НА 1 МАРТА

2023

Поголовье Овец и Коз

946,3

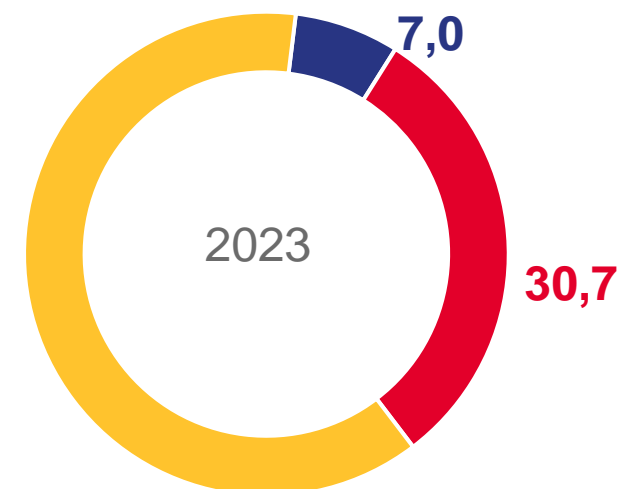
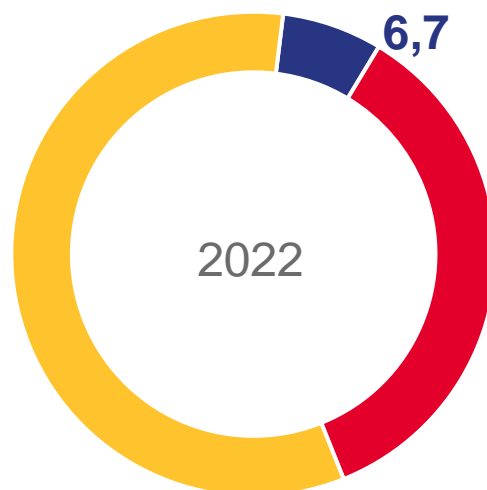
тысяч голов

95,3 %

в % к 1 марта 2022 г.



Структура поголовья овец и коз по категориям хозяйств,
в % от хозяйств всех категорий



Хозяйства населения



Сельскохозяйственные
организации



Крестьянские (фермерские)
хозяйства





ПОГОЛОВЬЕ ПТИЦЫ В ХОЗЯЙСТВАХ ВСЕХ КАТЕГОРИЙ

ПО СОСТОЯНИЮ НА 1 МАРТА

Структура поголовья птицы по категориям хозяйств, в % от хозяйств всех категорий

2023

Поголовье Птицы

16,1

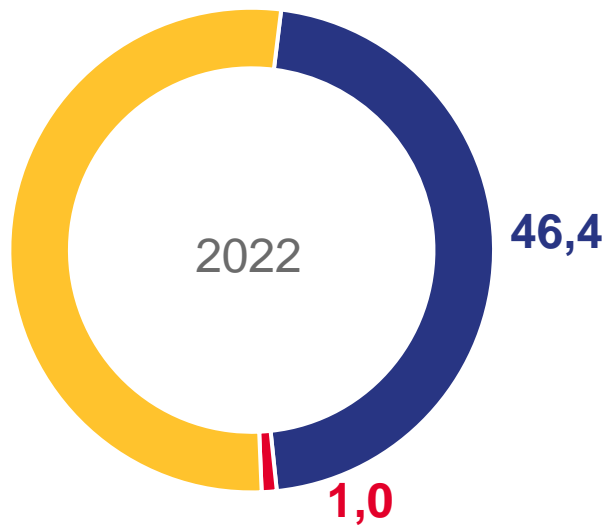
млн голов

113,9 %

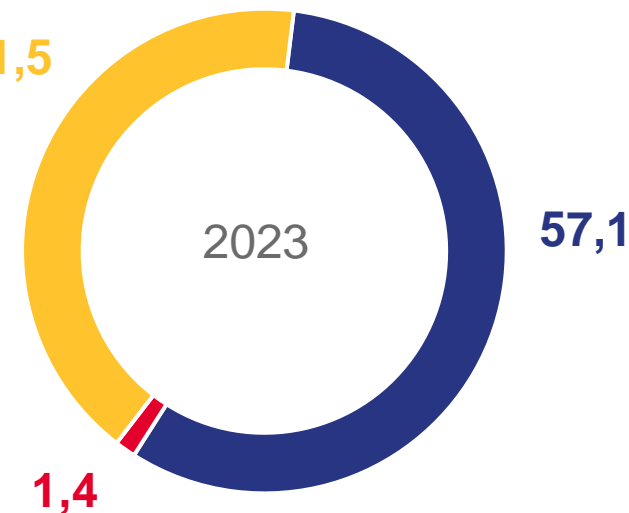
в % к 1 марта 2022 г.



52,6



41,5



Хозяйства населения



Сельскохозяйственные организации



Крестьянские (фермерские) хозяйства





ПРОИЗВОДСТВО МЯСА СКОТА И ПТИЦЫ В ХОЗЯЙСТВАХ ВСЕХ КАТЕГОРИЙ

ЯНВАРЬ-ФЕВРАЛЬ 2023 ГОДА

Реализовано на убой скота и птицы в живой массе

58,6

тысяч тонн

101,8 %

в % к январю-февралю 2022 г.



Видовая структура производства мяса скота и птицы,
в хозяйствах всех категорий,
в % к итогу





ПРОИЗВОДСТВО МОЛОКА В ХОЗЯЙСТВАХ ВСЕХ КАТЕГОРИЙ

ЯНВАРЬ-ФЕВРАЛЬ 2023 ГОДА

Надоено молока



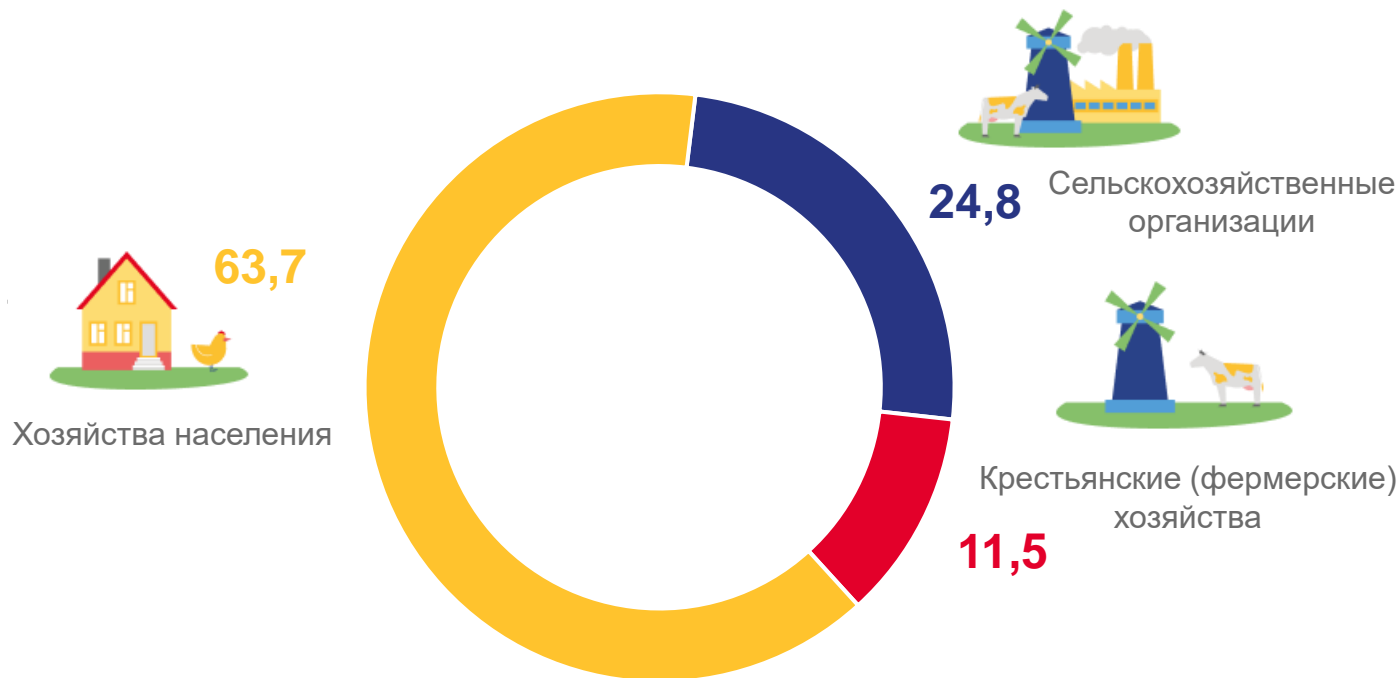
100,2 **102,8 %**
 ТЫСЯЧ ТОНН в % к январю-февралю 2022 г.

Средний удой молока от одной коровы



431 **102,1 %**
 КГ в % к январю-февралю 2022 г.

Институциональная структура производства молока,
 в % от хозяйств всех категорий





ПРОИЗВОДСТВО ЯИЦ В ХОЗЯЙСТВАХ ВСЕХ КАТЕГОРИЙ

ЯНВАРЬ-ФЕВРАЛЬ 2023 ГОДА

Получено яиц



247,7 **100,0 %**

Млн штук в % к январю-февралю 2022 г.

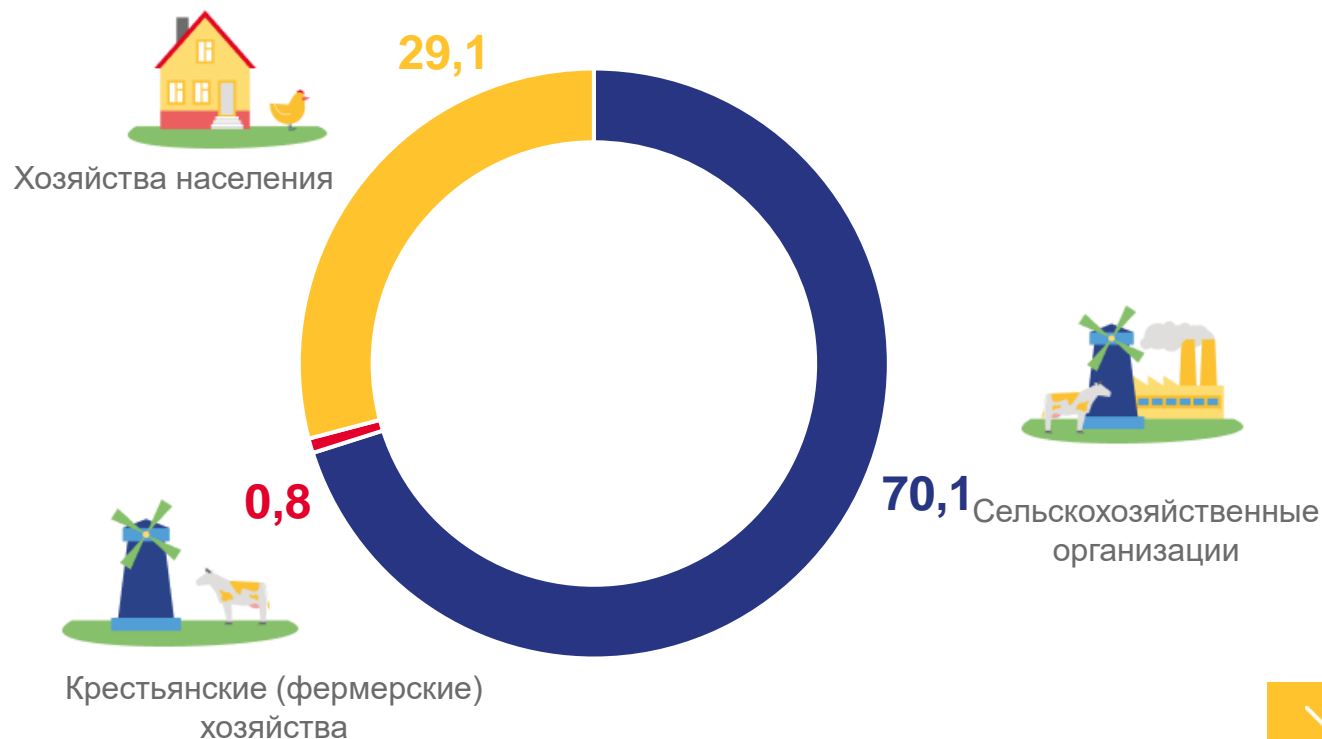
Средняя яйценоскость от одной курицы несушки
по крупным и средним сельскохозяйственным организациям



48 **88,9 %**

яиц в % к январю-февралю 2022 г.

Институциональная структура производства яиц,
в % от хозяйств всех категорий

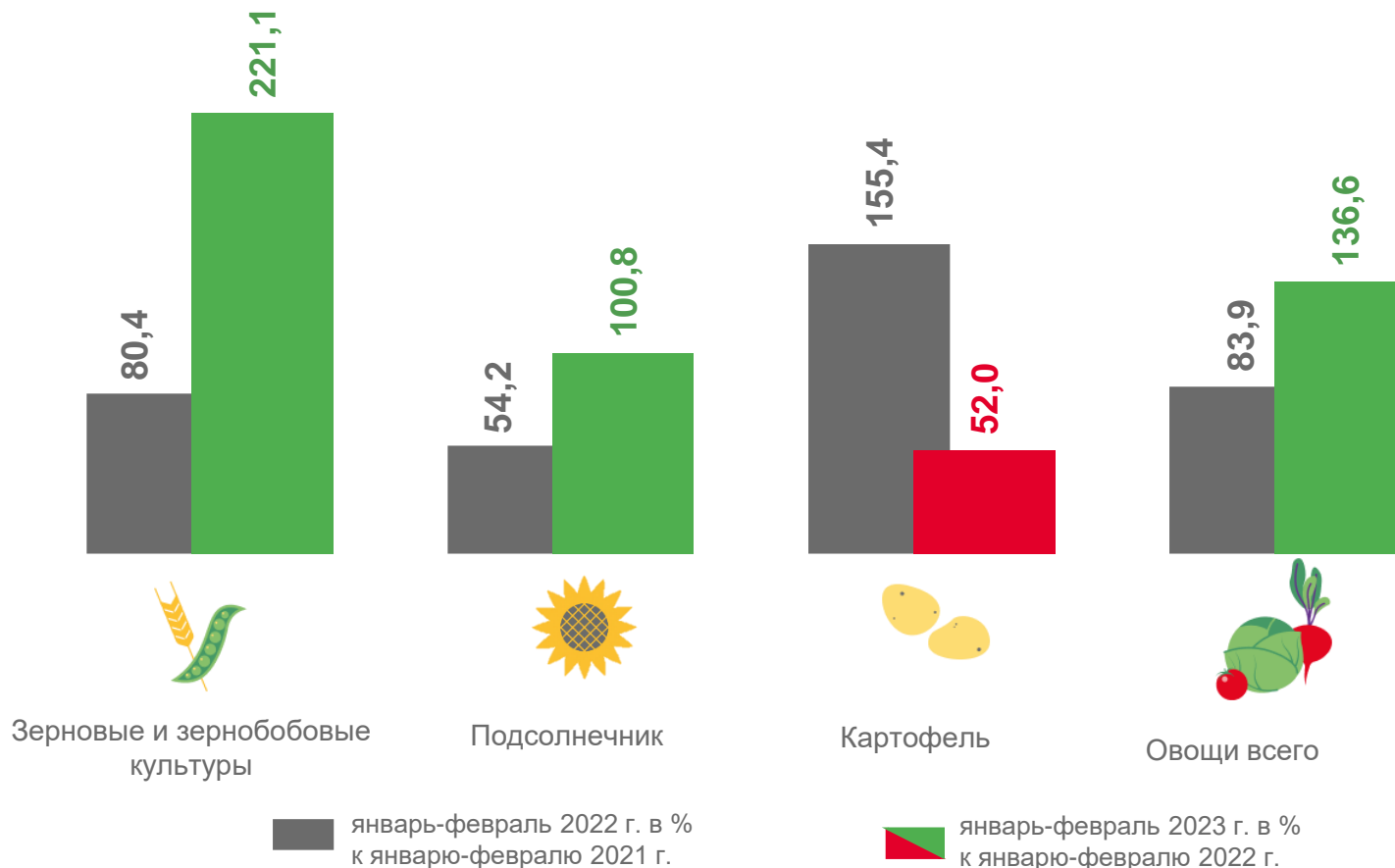






РЕАЛИЗАЦИЯ ПРОДУКЦИИ РАСТЕНИЕВОДСТВА СЕЛЬХОЗОРГАНИЗАЦИЯМИ

ЯНВАРЬ-ФЕВРАЛЬ 2023 ГОДА

Отгружено продукции растениеводства





РЕАЛИЗАЦИЯ ПРОДУКЦИИ ЖИВОТНОВОДСТВА СЕЛЬХОЗОРГАНИЗАЦИЯМИ

ЯНВАРЬ-ФЕВРАЛЬ 2023 ГОДА

Отгружено продукции животноводства



Мясо

30,2
тысяч тонн



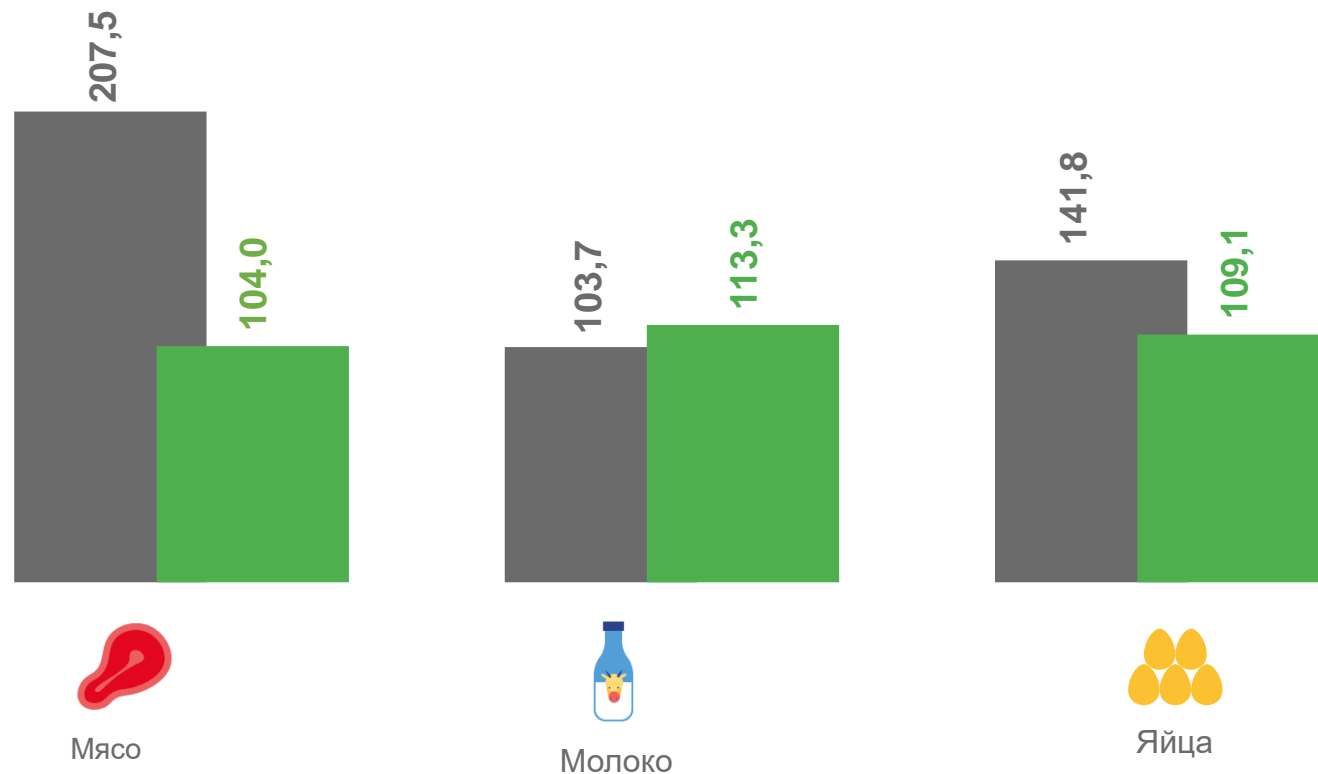
Молоко

21,9
тысяч тонн



Яйца

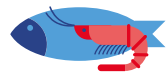
156,6
млн штук



■ январь-февраль 2022 г. в % к январю-февралю 2021 г.

■ январь-февраль 2023 г. в % к январю-февралю 2022 г.





ОБОРОТ ОРГАНИЗАЦИЙ ПО ВИДУ ДЕЯТЕЛЬНОСТИ «РЫБОЛОВСТВО И РЫБОВОДСТВО»

ЯНВАРЬ-ФЕВРАЛЬ 2023 ГОДА

РЫБОЛОВСТВО
И РЫБОВОДСТВО

255,9

млн руб.

141,5%

в % к январю-февралю 2022 г.

Рыбоводство

206,2

млн руб.

157,9%

в % к январю-февралю 2022 г.



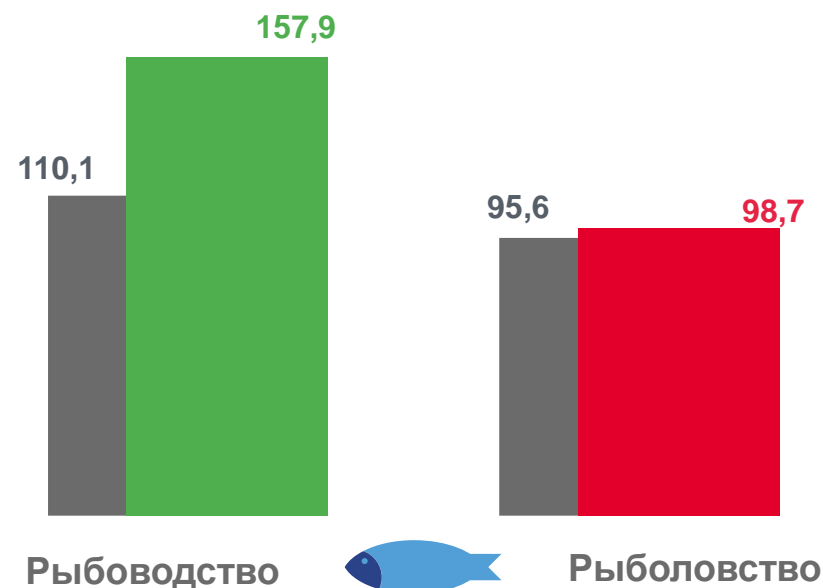
Рыболовство

49,6

млн руб.

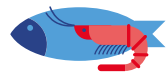
98,7%

в % к январю-февралю 2022 г.



■ Январь-февраль 2022 г. к январю-февралю 2021 г.
■ Январь-февраль 2023 г. к январю-февралю 2022 г.





РЫБА И ПРОЧАЯ ПРОДУКЦИЯ РЫБОЛОВСТВА И РЫБОВОДСТВА

ЯНВАРЬ-ФЕВРАЛЬ 2023 ГОДА



Рыба морская живая, являющаяся
продукцией рыбоводства

3,2

тонн

в 2,2р.

в % к январю-февралю 2022 г.



Рыба пресноводная живая, являющаяся
продукцией рыбоводства

1 818,7

тонн

147,4%

в % к январю-февралю 2022 г.



Рыба морская свежая или охлажденная,
не являющаяся продукцией рыбоводства

60,0

тонн

98,6%

в % к январю-февралю 2022 г.

